


Chambre des Salariés (CSL) Como votar?



1

O material de votação é enviado por correio com:

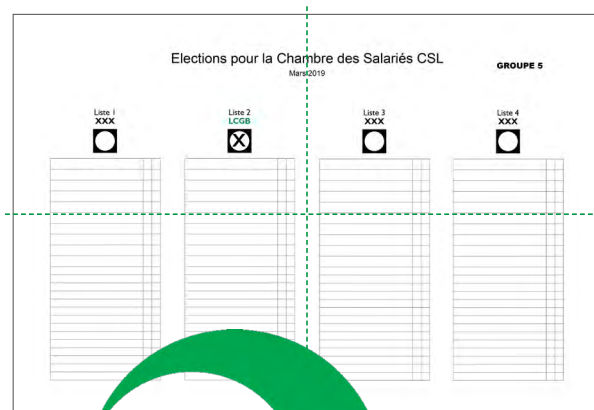
- Explicações
- Boletim de voto
- Envelope neutro
- Envelope de devolução



3

Prepare o envio do boletim de voto:


Dobre o boletim em ângulo reto e coloque-o no **envelope neutro**, que lhe é enviado com o seu boletim de voto



2

Vote nos candidatos do LCGB!

O método mais seguro e mais simples consiste em marcar o círculo por cima da **LISTA 2 LCGB** (x ou escurecer!).



Elections pour la Chambre des Salariés CSL
Mars 2019


**BULLETIN DE VOTE
GROUPE : 5**

Salariés appartenant au secteur des services

4

Valide o envelope de devolução:


Assine no local indicado no envelope de devolução com a morada do presidente da mesa eleitoral.



5

Finalize o envelope de devolução:

Coloque o envelope neutro no envelope de devolução e feche-o!



6

Envio postal:

Envie o envelope de devolução fechado, bastando colocá-lo numa **caixa de correio mais próxima** (no Luxemburgo e no estrangeiro) e com uma antecedência suficiente.

Os portes são pagos pelo destinatário, tanto para um envio no Grão-Ducado do Luxemburgo como a partir do estrangeiro.

